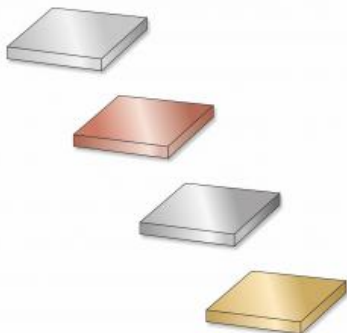


Date d'édition : 07.05.2026

Ref : EWTGUWP300.03

WP 300.03 4 Eprouvettes pour essai dureté Brinell, aluminium, cuivre, acier, laiton (Réf. 020.300)

Eprouvettes de forme carrée



Ce jeu d'éprouvettes est un accessoire conçu pour les appareils d'essai WP 300 et WP 310.

Les éprouvettes sont de forme carrée.

L'installation d'essai WP 310.01 est également nécessaire lors d'une utilisation avec le WP 310.

Cette installation d'essai est composée d'une plaque de compression pour l'échantillonnage et d'un dispositif pour la bille en acier trempé.

Lors de l'essai, l'échantillon est placé sur la plaque de compression.

Puis, une bille en acier trempé est comprimée sur l'échantillon dans certaines conditions bien définies.

Un état de contrainte triaxial se forme alors dans l'éprouvette sous le corps d'essai pénétrant.

Après retrait, on mesure la surface ou la profondeur de l'empreinte laissée.

La dureté Brinell est calculée à partir de la force d'essai et de la surface d'empreinte de la section sphérique.

Une loupe de mesure WP 300.12 est disponible comme accessoire pour la mesure optique de la surface d'impression.

Ce jeu contient respectivement un échantillon en aluminium, en cuivre, en laiton et un en acier.

Contenu didactique / Essais

- essai de dureté selon Brinell sur l'appareil d'essai WP 300/WP 310

Les grandes lignes

- éprouvettes de forme carrée pour l'essai de dureté Brinell

- accessoires pour les appareils d'essai WP 300/WP 310

Les caractéristiques techniques

4 éprouvettes de dureté

- Lxlxh: 30x30x10mm

- matériau: Al, Cu, acier, CuZn

Liste de livraison

1 jeu d'éprouvettes (4 pièces)

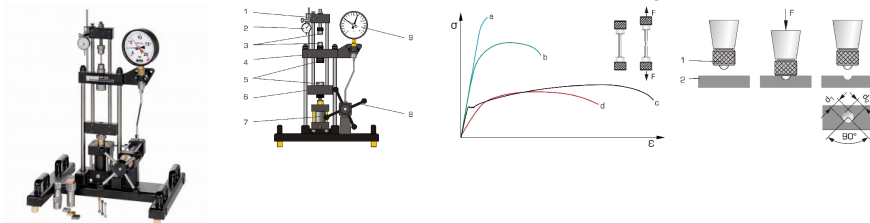
Options

Date d'édition : 07.05.2026

Ref : EWTGUWP300

WP 300 Machine d'essais de traction compression, 20kN (Réf. 020.30000)

Dureté selon Brinell, avec éprouvettes, mesure Force & Allongement



Dans les métiers techniques et scientifiques, bien comprendre les propriétés des matériaux est essentiel.

Ces connaissances aident à sélectionner les bons matériaux, à surveiller le processus de fabrication et de traitement, et à garantir les exigences posées pour un composant.

L'essai des matériaux met à disposition les données requises, qui sont à la fois reproductibles et quantifiées avec exactitude.

L'essai de traction, l'essai de flexion et l'essai de dureté comptent parmi les essais classiques des matériaux.

L'appareil de base du WP 300 permet d'effectuer des essais de traction, des essais de compression ainsi que des essais de dureté Brinell.

Les accessoires proposés permettent de réaliser en outre des essais de flexion, de cisaillement et d'emboutissage. Il est également possible de tester des ressorts à disques et des ressorts hélicoïdaux.

Des grandes plaques de compression sont disponibles en option pour les matériaux ayant une résistance à la compression relativement faible ou une géométrie différente qui nécessitent une surface de contact plus importante (éprouvettes de pression de laboratoire).

L'appareil d'essai a été spécialement développé pour les essais en petits groupes, et se distingue par sa conception claire, son utilisation simple et le remplacement rapide des accessoires.

Les éprouvettes de traction sont serrées entre la traverse supérieure et la traverse fixe.

Les éprouvettes de compression et de dureté sont fixées entre la traverse fixe et la traverse inférieure.

La force d'essai est produite par un système hydraulique à commande manuelle, et affichée sur un dynamomètre à cadran avec aiguille entraînée.

L'allongement des éprouvettes est enregistré via la mesure du déplacement à l'aide d'un comparateur à cadran mécanique.

L'appareil d'essai peut être, en outre, équipé d'un instrument électronique de mesure du déplacement et de la force.

Avec le système d'acquisition de données WP 300.20, on peut transférer les valeurs de mesure du déplacement et de la force sur un PC où elles pourront être évaluées à l'aide du logiciel.

Contenu didactique / Essais

- essais de traction
- enregistrement des diagrammes contrainte-déformation
- essai de dureté Brinell

Avec les accessoires

- essais de compression
- essais de flexion
- essais d'emboutissage
- essais de cisaillement
- test de ressorts à disques et de ressorts hélicoïdaux

Les grandes lignes

- appareil d'essai compact très complet pour essais destructifs de base
- essais de traction, essai de dureté Brinell

Les caractéristiques techniques

Force d'essai: 20kN max.

Course: max. 44mm

Espace de montage libre pour les éprouvettes: 165x65mm

GSDE s.a.r.l.

181 Rue Franz Liszt - F 73000 CHAMBERY

Tel : [+330456428070](tel:+330456428070) | Fax : [+330456428071](tel:+330456428071)

www.gunt.fr

Date d'édition : 07.05.2026

- 16 éprouvettes de traction
matériau: 4x Al, 4x Cu, 4x St, 4x CuZn
- 16 éprouvettes de dureté
- Lxlxh: 30x30x10mm
matériau: 4x Al, 4x Cu, 4x St, 4x CuZn
- Bille pour l'essai de dureté: Ø 10mm

Plages de mesure

- force: 0?20kN, graduation: 0,5kN
- déplacement: 0?20mm, graduation: 0,01mm

Dimensions et poids

- Lxlxh: 610x500x860mm
- Poids: env. 48kg

Liste de livraison

- 1 appareil d'essai
- 1 dispositif pour essai de dureté
- 1 dynamomètre à cadran
- 1 comparateur à cadran pour l'allongement
- 4 jeux d'éprouvettes de traction (4 pièces chacun)
- 4 jeux d'éprouvettes de dureté (4 pièces chacun)
- 1 documentation didactique

Accessoires

- en option
- WP 300.20 Système d'acquisition de données

Essai de traction

- WP 300.02 Éprouvettes de traction, jeu de 4, Al, Cu, St, CuZn
- WP 300.21 Éprouvettes de traction, jeu de 4, Al
- WP 300.22 Éprouvettes de traction, jeu de 4, Cu
- WP 300.23 Éprouvettes de traction, jeu de 4, St
- WP 300.24 Éprouvettes de traction, jeu de 4, CuZn
- WP 300.14 Dispositif de serrage pour éprouvettes de traction plates
- WP 300.25 Éprouvettes de traction plates, jeu de 4, Al, Cu, St, CuZn

Essai de compression

- WP 300.70 Éprouvettes de compression, jeu de 4, plâtre
- WP 300.71

Date d'édition : 07.05.2026

Ref : EWTGUWP300.12

WP 300.12 Loupe de mesure pour empreinte Brinell (Réf. 020.30012)

Détection d'empreintes lors d'un essai de dureté



Cette loupe de mesure est un accessoire conçu pour les appareils d'essai WP 300 et WP 310. Cette loupe de mesure sert à l'évaluation de l'essai de dureté. L'installation d'essai WP 310.01 est également nécessaire lors d'une utilisation avec le WP 310. Le diamètre de l'empreinte sphérique sur l'éprouvette est mesuré à l'aide de la loupe de mesure. La dureté Brinell est calculée à partir de la force d'essai et de la surface d'empreinte de la section sphérique. La loupe de mesure et la balance sont livrées dans une boîte de rangement en aluminium.

Les grandes lignes

- Loupe de mesure pour la détection des impressions après un essai de dureté
- Accessoires pour les appareils d'essai WP 300/WP 310

Caractéristiques techniques

Loupe sur pied Tech-Line

- Vario Focus
- grossissement: 8x
- plage de mesure: 20mm
- 1 échelle

Dimensions et poids

Lxlxh: 160x70x50mm (système de rangement avec mousse de protection)

Poids: env. 0,5kg

Liste de livraison

- 1 loupe de mesure
- 1 échelle
- 1 système de rangement avec mousse de protection

Accessoires

requis

WP 300 Essai des matériaux, 20kN

ou

WP 310 Essai des matériaux, 50kN

avec

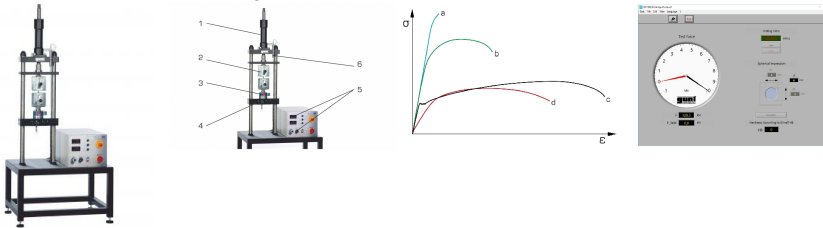
WP 310.01 Montage expérimental pour essai de dureté Brinell

Date d'édition : 07.05.2026

Ref : EWTGUWP310

WP 310 Machine d'essais de traction et compression 50kN (Réf. 020.31000)

Avec interface PC USB et logiciel inclus



Une discipline classique de lessai des matériaux est la méthode d'essai destructive.

Elle consiste à tester mécaniquement des éprouvettes jusqu'à ce qu'elles se cassent.

Lessai des matériaux met à disposition des données de dureté, de rigidité et de résistance, qui sont reproductibles et quantifiées avec exactitude.

Le WP 310 et ses accessoires permettent la réalisation d'essais destructifs des matériaux.

Grâce à la clarté du montage et à la facilité d'utilisation, on peut observer tous les détails et les phases de lessai.

L'appareil est suffisamment performant pour pouvoir réaliser des essais basés sur les standards industriels.

Des données techniques des matériaux et des lois fondamentales peuvent être vérifiées à l'aide de valeurs de mesure que l'on a déterminées soi-même.

Le banc d'essai vertical à entraînement hydraulique à génération de forces directe peut générer aussi bien des forces de traction que des forces de compression.

La traverse inférieure peut être déplacée par paliers pour l'ajustage grossier de la hauteur.

Des logements cylindriques se trouvant sur les traverses permettent de changer facilement les accessoires.

Les nombreux accessoires permettent la réalisation d'essais de traction, de compression, de dureté Brinell, de flexion, de cisaillement et de déboutissage.

Il est également possible de tester des ressorts à disques et des ressorts hélicoïdaux.

La force d'essai et l'allongement des éprouvettes sont mesurés par des capteurs, puis affichés.

Les valeurs de mesure sont transmises vers un PC, afin d'être évaluées à l'aide d'un logiciel fourni.

Contenu didactique / Essais

- avec les accessoires
- essai de traction
- essai de compression
- essai de dureté Brinell
- essai de flexion
- essai de cisaillement
- essai de déboutissage
- test de ressort

Les grandes lignes

- banc d'essai à entraînement hydraulique basé sur les standards industriels
- génération directe de forces de traction et de compression
- nombreux accessoires pour la réalisation d'essais destructifs des matériaux

Les caractéristiques techniques

Zone de travail, l x h: 300x925mm

Génération hydraulique de la force d'essai

- force d'essai: 0...50kN
- pression max. du système: 175bar
- course de piston max.: 150mm
- vitesse de déplacement: 0...425mm/min
- pompe à engrenages
- débit de refoulement max.: 1cm³/tour
- puissance absorbée: 0,55kW

GSDE s.a.r.l.

181 Rue Franz Liszt - F 73000 CHAMBERY

Tel : [+330456428070](tel:+330456428070) | Fax : [+330456428071](tel:+330456428071)

www.gunt.fr



Date d'édition : 07.05.2026

Measuring ranges

- force: 0...50kN
- déplacement: 0...150mm

230V, 50Hz, 1 phase

Dimensions et poids

Lxlxh: 1080x830x2300mm
Poids: env. 330kg

Nécessaire au fonctionnement

PC avec Windows recommandé

Liste de livraison

- 1 banc essai
- 1 CD avec logiciel GUNT + câble USB
- 1 documentation didactique

Accessoires disponibles et options

- WP300.03 - 4 éprouvettes Brinell, aluminium, cuivre, acier, laiton
- WP300.31 - 4 éprouvettes Brinell en aluminium
- WP300.32 - 4 éprouvettes Brinell en cuivre
- WP300.33 - 4 éprouvettes Brinell en acier
- WP300.34 - 4 éprouvettes Brinell en laiton
- WP300.41 - 5 éprouvettes en aluminium pour l'emboutissage profond
- WP300.42 - 5 éprouvettes en cuivre pour l'emboutissage profond
- WP300.43 - 5 éprouvettes en acier pour l'emboutissage profond
- WP300.44 - 5 éprouvettes en laiton pour l'emboutissage profond
- WP300.52 - 5 éprouvettes en cuivre pour le cisaillement
- WP310.01 - Essai de dureté Brinell
- WP310.02 - Dispositif pour essais de cisaillement
- WP310.03 - Dispositif pour essais de flexion
- WP310.04 - Plaques pour essais de compression
- WP310.05 - Mâchoires à coins pour éprouvettes de traction ronds et plats
- WP310.06 - Mâchoires à vis pour éprouvettes de traction avec bouts filetés
- WP310.07 - Portes-éprouvettes pour éprouvettes de traction en forme de haltère
- WP310.08 - Dispositif pour essai de ressorts hélicoïdaux
- WP310.09 - Dispositif pour essai de ressorts à disques
- WP310.10 - Dispositif pour essais d'emboutissage profond
- WP310.11 - 10 éprouvettes de traction B10x50 DIN 50125 M16 en acier (S235JRC+C)
- WP310.12 - 10 éprouvettes de tra