

Date d'édition : 07.05.2026

Ref : EWTGURT390W

RT 390W Web Access Software

Logiciel spécifique au dispositif requis pour la connexion du RT 390 avec la Web Access Box GU 100



Le logiciel Web Access Software permet de connecter l'appareil de test à la Web Access Box GU 100. D'une part, le logiciel Web Access assure la configuration nécessaire de la Web Access Box et prend en charge l'échange de données entre la Web Access Box et l'appareil de test. D'autre part, il constitue le lien avec l'utilisateur via l'interface logicielle dans le navigateur web. Le logiciel Web Access Software est fourni via un support de données. L'interface logicielle est accessible via un navigateur web, indépendamment du lieu et du système. L'interface logicielle offre différents niveaux d'utilisation pour le suivi des essais et l'acquisition des données. Par exemple, le schéma de processus et les états de fonctionnement de l'appareil de test sont présentés. Les essais peuvent être observés en temps réel grâce à la transmission d'images en direct de la caméra IP. Les valeurs mesurées actuelles sont affichées. Les résultats des essais sont affichés graphiquement pour une évaluation plus approfondie. Les données de mesure peuvent être téléchargées via le logiciel et stockées localement.

Contenu didactique / Essais
avec l'appareil de test: apprentissage à distance
interface logicielle avec

- schéma du processus
- états de fonctionnement
- valeurs mesurées actuelles
- transfert des valeurs mesurées
- transmission d'images en direct
- affichage graphique des résultats des essais

Les grandes lignes

- configuration spécifique de la Web Access Box GU 100
- accès indépendant du système à l'interface logicielle via un navigateur web

Les caractéristiques techniques
Support de données: carte SD
Web Access Software

- indépendant du système
- connexion internet
- navigateur web
- format du fichier à télécharger: txt

Dimensions et poids
Lxlxh: 1250x750x1430mm

Date d'édition : 07.05.2026

Poids: env. 190kg

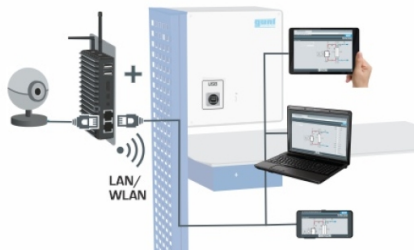
Nécessaire au fonctionnement
navigateur web, connexion internet recommandée

Liste de livraison

Accessoires disponibles et options

GU 100 Web Access Box

RT 390 Banc d'essai pour vannes de régulation

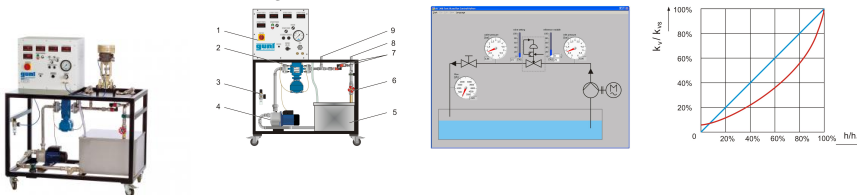


Options

Ref : EWTGURT390

RT 390 Banc d'essai pour vannes de régulation (Réf. 080.39000)

Avec interface PC USB et logiciel inclus, nécessite les vannes RT390.01 ou 02/03/04/05/06



Les vannes de régulation constituent un élément essentiel des installations en génie des procédés.

En tant qu'actionneurs, elles établissent la liaison entre le régulateur et l'installation.

En général, les vannes de régulation servent à réguler les écoulements de gaz ou de liquide.

Afin de pouvoir créer une boucle de régulation de manière optimale, il faut connaître le comportement des vannes de régulation en plus de celui du système réglé.

Le banc d'essai mobile permet d'étudier et de vérifier les vannes de régulation de type différents.

Pour ce faire, on dispose d'un circuit d'eau avec une pompe et un réservoir.

Les raccords permettent de loger la vanne à étudier dans le circuit d'eau.

Le débit est ajusté à l'aide d'une vanne d'arrêt à guillotine et mesuré à l'aide d'un capteur de débit électromagnétique.

Deux capteurs de pression mesurent la pression avant et après la vanne de régulation.

GSDE s.a.r.l.

181 Rue Franz Liszt - F 73000 CHAMBERY

Tel : [+330456428070](tel:+330456428070) | Fax : [+330456428071](tel:+330456428071)

www.gunt.fr

Date d'édition : 07.05.2026

La pression d'alimentation pour les vannes électropneumatiques peut être ajustée à l'aide d'un régulateur de pression au niveau du coffret de commande.

La grandeur réglable peut être ajustée sous la forme d'un signal électrique (courant) par des potentiomètres.

Le signal de retour de position de la vanne est sous la forme d'un signal électrique (courant).

La commande des vannes électromotrices se fait par le biais de boutons. Un transmetteur à résistance variable mesure la course de la vanne.

Un logiciel d'acquisition de données installé sur un PC permet d'enregistrer et d'évaluer facilement les courbes caractéristiques de la vanne et les réponses à un échelon.

Contenu didactique / Essais

En combinaison avec les vannes de régulation RT 390.01 à RT 390.06

- démonstration et vérification du fonctionnement des vannes de régulation
- détermination des valeurs K_v et des valeurs K_{vs}
- enregistrement des courbes caractéristiques de la vanne
- comportement dynamique des vannes de régulation
- enregistrement des réponses à un échelon

- influence de la pression d'alimentation dans le cas des vannes actionnées pneumatiquement
- entretien et réglages

Les grandes lignes

- Montage et mode de fonctionnement des vannes de régulation
- Détermination des valeurs K_v et des valeurs K_{vs}
- Logiciel d'acquisition de données pour l'enregistrement des courbes caractéristiques de la vanne et des réponses à un échelon

Les caractéristiques techniques

Réservoir: env. 90L

Pompe centrifuge à deux étages

- hauteur de refoulement max.: 22m
- débit de refoulement max.: 5,4m³/h

Signaux

- courant continu: 4...20mA
- résistance: 0...1000 Ohm

Energie auxiliaire

- courant alternatif: 24V
- pression d'alimentation: 0...6bar

Plages de mesure

- débit: 0...4500L/h
- pression (eau): 2x 0...6bar
- pression (air comprimé): 0...6bar

Dimensions et poids

Lxlxh: 1250x750x1430mm

Poids: env. 190kg

Nécessaire au fonctionnement

230V, 50Hz, 1 phase

Raccord d'air comprimé requis

Liste de livraison

- 1 banc d'essai
- 1 jeu de tuyaux flexibles
- 1 CD avec logiciel GUNT + câble USB

GSDE s.a.r.l.

181 Rue Franz Liszt - F 73000 CHAMBERY

Tel : [+330456428070](tel:+330456428070) | Fax : [+330456428071](tel:+330456428071)

www.gunt.fr

Date d'édition : 07.05.2026

1 documentation didactique

Accessoires disponibles et options

RT390.01 - Vanne de régulation pneumatique, Kvs 2,5, pourcentage égal

RT390.02 - Vanne de régulation pneumatique, Kvs 1,0, pourcentage égal

RT390.03 - Vanne de régulation pneumatique, Kvs 2,5, linéaire

RT390.04 - Vanne de régulation pneumatique, Kvs 1,0, linéaire

RT390.05 - Vanne de régulation électrique, Kvs 2,5, pourcentage égal

RT390.06 - Vanne de régulation électrique, Kvs 1,0, pourcentage égal

Produits alternatifs


RT304 - Banc d'étalonnage

RT310 - Station d'étalonnage

Ref : EWTGUGU100

GU 100 Web Access Box (Réf. 010.10000)

Accessoire pour appareils GUNT permettant un enseignement et un apprentissage pratiques à distance



La GU 100 est un accessoire pour une sélection d'appareils GUNT.

La Web Access Box permet un enseignement pratique à distance - Remote Learning via le réseau propre au client. Via un navigateur web, les essais sont observés par transmission d'images en direct, les états de fonctionnement de l'appareil d'essai sont suivis, les valeurs mesurées sont visualisées graphiquement et facilement enregistrées localement pour une évaluation plus complète.

La Web Access Box fonctionne comme un serveur.

Il prend la fonction d'acquisition des données, transmet les commandes de contrôle et fournit toutes les informations sur une interface logicielle.

L'interface logicielle est accessible à partir de tous les types de terminaux via un navigateur web, indépendamment du système.

Pour chaque appareil GUNT qui peut être étendu avec la Web Access Box, un logiciel spécifique est disponible: Web Access Box Software.

Le logiciel doit être acheté séparément pour chaque appareil.

La connexion de jusqu'à 10 terminaux à la Web Access Box est possible via WLAN, une connexion LAN directe ou en intégrant la Web Access Box dans le réseau propre au client.

Les terminaux connectés au réseau propre au client peuvent ainsi être utilisés pour l'apprentissage à distance.

La Web Access Box est connectée au appareil GUNT sélectionné via USB. La caméra IP fournie est connectée à la Web Access Box via LAN.

Contenu didactique / Essais

- avec le logiciel Web Access Box Software:

Apprentissage à distance - Web Access Box comme serveur, accès indépendant du système via un navigateur web

affichage du schéma du processus

affichage des états de fonctionnement

affichage de toutes les valeurs mesurées actuelles

transfert des valeurs mesurées enregistrées en interne pour une évaluation plus complète

observation en direct des essais

affichage graphique des résultats des essais

GSDE s.a.r.l.

181 Rue Franz Liszt - F 73000 CHAMBERY

Tel : [+330456428070](tel:+330456428070) | Fax : [+330456428071](tel:+330456428071)

www.gunt.fr



Date d'édition : 07.05.2026

Les grandes lignes

- observation, acquisition et évaluation des essais via un navigateur web
- transmission d'images en direct via une caméra IP
- Web Access Box comme serveur avec module WLAN intégré pour connecter les terminaux: PC, tablette, smartphone

Les caractéristiques techniques

- Web Access Box
- système d'exploitation: Microsoft Windows 10
mémoire vive: 4GB
mémoire: 120GB
interfaces
4x USB
2x LAN
1x HDMI
1x MiniDP
1x mini-série
module WLAN intégré
- Caméra IP
- connexion avec la Web Access Box via LAN

230V, 50Hz, 1 phase

Dimensions et poids

Lxlxh: 112x84x34mm (Web Access Box)
Poids: env. 0,5kg

Liste de livraison

- 1 Web Access Box
- 1 caméra IP