

Date d'édition : 07.05.2026

Ref : EWTGUET850W

ET 850W Web Access Software (Réf. 061.8500W)



Le logiciel Web Access Box Software permet de connecter l'appareil d'essai à la Web Access Box GU 100. D'une part, le logiciel Web Access Box assure la configuration nécessaire de la Web Access Box et prend en charge l'échange de données entre la Web Access Box et l'appareil d'essai.

D'autre part, il constitue le lien avec l'utilisateur via l'interface logicielle dans le navigateur web.

Le logiciel Web Access Box Software est fourni via un support de données.

L'interface logicielle est accessible via un navigateur web, indépendamment du lieu et du système.

L'interface logicielle offre différents niveaux d'utilisation pour le suivi des essais et l'acquisition des données.

Par exemple, le schéma de processus et les états de fonctionnement de l'appareil d'essai sont présentés.

Les essais peuvent être observés en temps réel grâce à la transmission d'images en direct de la caméra IP.

Les valeurs mesurées actuelles sont affichées. Les résultats des essais sont affichés graphiquement pour une évaluation plus approfondie.

Les données de mesure peuvent être téléchargées via le logiciel et stockées localement.

Contenu didactique / Essais

avec l'appareil d'essai: apprentissage à distance

interface logicielle avec

- schéma du processus
- états de fonctionnement
- valeurs mesurées actuelles
- transfert des valeurs mesurées
- transmission d'images en direct
- affichage graphique des résultats d'essais

Les grandes lignes

- configuration spécifique de la Web Access Box GU 100
- accès indépendant du système à l'interface logicielle via un navigateur web

Les caractéristiques techniques

- Support de données: carte SD
- Web Access Box Software indépendant du système
- connexion internet
- navigateur web
- format du fichier à télécharger: txt

Nécessaire au fonctionnement

navigateur web, connexion internet recommandée

Date d'édition : 07.05.2026

Liste de livraison

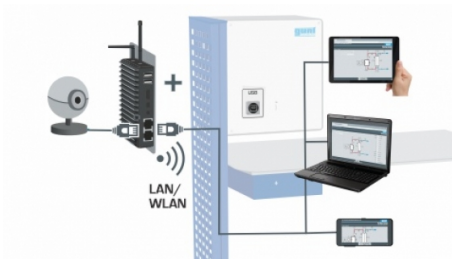
1 Web Access Box Software

Accessoires

requis

GU 100 Web Access Box

ET 851 Turbine à vapeur axiale




Options

Ref : EWTGUET850

ET 850 Générateur de vapeur pour vapeur surchauffée, avec condenseur (Réf. 061.85000)

Avec interface PC USB et logiciel inclus



De la vapeur d'eau se forme dans un générateur de vapeur, qui sera utilisée par la suite pour alimenter des turbines à vapeur ou pour le chauffage.

Générateur de vapeur et consommateur de vapeur forment ensemble ce que l'on appelle une centrale thermique à vapeur.

Les centrales thermiques à vapeur fonctionnent selon le cycle de Clausius-Rankine, qui fait partie encore aujourd'hui des cycles industriels les plus courants.

Des centrales thermiques à vapeur sont principalement utilisées pour la génération de courant.

Associé à la turbine à vapeur axiale ET 851, le générateur à vapeur ET 850 forme une centrale thermique à vapeur complète à l'échelle du laboratoire.

Avec le banc d'essai ET 850, les étudiants apprennent à connaître les composants et le principe de fonctionnement d'un générateur de vapeur et peuvent étudier les valeurs caractéristiques de l'installation.

Les dispositifs de sécurité variés du générateur de vapeur peuvent être testés et contrôlés au moyen de divers dispositifs de surveillance.

Dans le cas où le générateur de vapeur fonctionne sans turbine à vapeur, la vapeur produite est condensée

GSDE s.a.r.l.

181 Rue Franz Liszt - F 73000 CHAMBERY

Tel : [+330456428070](tel:+330456428070) | Fax : [+330456428071](tel:+330456428071)

www.gunt.fr

Date d'édition : 07.05.2026

directement au moyen d'un condenseur et retournée via un réservoir dans le circuit d'évaporation.

Étant donné que tous les composants sont agencés de manière claire sur le panneau avant, le cycle est facile à suivre et à comprendre.

Des capteurs enregistrent la température, la pression et le débit à tous les points pertinents.

Les valeurs mesurées peuvent être lues sur des affichages numériques.

Les valeurs sont transmises à un PC afin d'être évaluées à l'aide du logiciel fourni.

La transmission des données au PC se fait par une interface USB.

Le générateur de vapeur est construit selon les TRD (règles techniques allemandes relatives aux chaudières à vapeur); il a été testé sous pression et est équipé de toutes les robinetteries de sécurité prescrites par la loi.

La documentation didactique bien structurée expose les principes de base et guide l'étudiant dans la réalisation des essais.

Contenu didactique / Essais

- découverte et étude des caractéristiques spécifiques d'une chaudière
- rendement d'un générateur de vapeur
- analyse des gaz d'échappement
- effet de différents ajustages du brûleur
- température et pression de saturation de la vapeur
- enthalpie de la vapeur
- détermination de la densité de flux de chaleur et du coefficient de transfert de chaleur

Les grandes lignes

- Générateur de vapeur à l'échelle du laboratoire pour vapeur humide ou surchauffée
- Valeurs caractéristiques d'une chaudière
- Dispositifs de sécurité et de surveillance divers
- Construction d'une centrale thermique à vapeur complète en association avec la turbine à vapeur ET 851

Les caractéristiques techniques

Brûleur

- puissance de chauffe: 8kW

Plages de mesure

- température : 0...400°C
- pression

condenseur: 0...1,6bar abs.

vapeur fraîche: 0...16bar

- puissance surchauffeur: 0...750W
- débit

gaz: 0...14L/min

eau de refroidissement: 0...720L/h

eau d'alimentation: 0...15L/h

Dimensions et poids

Lxlxh: 1830x790x1770mm

(sans évacuation de fumées)

Poids: env. 280kg

Nécessaire au fonctionnement

230V, 50/60Hz, 1 phase ou 120V, 60Hz, 1 phase

Alimentation en gaz (propane): 700g/h, 50mbar

Raccord deau: 720L/h, 2bar, drain

Ventilation et évacuation des gaz d'échappement requises

Liste de livraison

GSDE s.a.r.l.

181 Rue Franz Liszt - F 73000 CHAMBERY

Tel : [+330456428070](tel:+330456428070) | Fax : [+330456428071](tel:+330456428071)

www.gunt.fr

Date d'édition : 07.05.2026

- 1 banc dessai
- 1 CD avec logiciel GUNT + câble USB
- 1 appareil d'analyse des fumées
- 20L d'eau distillée
- 1 jeu d'outils
- 1 documentation didactique

Accessoires disponibles et options

- ET805.50 - Détermination du titre de la vapeur
- ET851 - Turbine à vapeur axiale


Produits alternatifs

- ET810 - Centrale thermique à vapeur avec machine à vapeur
- ET813.01 - Générateur de vapeur électrique
- ET830 - Centrale thermique à vapeur 1,5kW

Ref : EWTGUGU100

GU 100 Web Access Box (Réf. 010.10000)

Accessoire pour appareils GUNT permettant un enseignement et un apprentissage pratiques à distance



La GU 100 est un accessoire pour une sélection d'appareils GUNT.

La Web Access Box permet un enseignement pratique à distance - Remote Learning via le réseau propre au client. Via un navigateur web, les essais sont observés par transmission d'images en direct, les états de fonctionnement de l'appareil dessai sont suivis, les valeurs mesurées sont visualisées graphiquement et facilement enregistrées localement pour une évaluation plus complète.

La Web Access Box fonctionne comme un serveur.

Il prend la fonction d'acquisition des données, transmet les commandes de contrôle et fournit toutes les informations sur une interface logicielle.

L'interface logicielle est accessible à partir de tous les types de terminaux via un navigateur web, indépendamment du système.

Pour chaque appareil GUNT qui peut être étendu avec la Web Access Box, un logiciel spécifique est disponible: Web Access Box Software.

Le logiciel doit être acheté séparément pour chaque appareil.

La connexion de jusqu'à 10 terminaux à la Web Access Box est possible via WLAN, une connexion LAN directe ou en intégrant la Web Access Box dans le réseau propre au client.

Les terminaux connectés au réseau propre au client peuvent ainsi être utilisés pour l'apprentissage à distance.

La Web Access Box est connectée au appareil GUNT sélectionné via USB. La caméra IP fournie est connectée à la Web Access Box via LAN.

Contenu didactique / Essais

- avec le logiciel Web Access Box Software:

Apprentissage à distance - Web Access Box comme serveur, accès indépendant du système via un navigateur web

affichage du schéma du processus

affichage des états de fonctionnement

affichage de toutes les valeurs mesurées actuelles

transfert des valeurs mesurées enregistrées en interne pour une évaluation plus complète

GSDE s.a.r.l.

181 Rue Franz Liszt - F 73000 CHAMBERY

Tel : [+330456428070](tel:+330456428070) | Fax : [+330456428071](tel:+330456428071)

www.gunt.fr



Date d'édition : 07.05.2026

observation en direct des essais
affichage graphique des résultats des essais

Les grandes lignes

- observation, acquisition et évaluation des essais via un navigateur web
- transmission d'images en direct via une caméra IP
- Web Access Box comme serveur avec module WLAN intégré pour connecter les terminaux: PC, tablette, smartphone

Les caractéristiques techniques

- Web Access Box
- système d'exploitation: Microsoft Windows 10
mémoire vive: 4GB
mémoire: 120GB
- interfaces
- 4x USB
 - 2x LAN
 - 1x HDMI
 - 1x MiniDP
 - 1x mini-série
- module WLAN intégré
- Caméra IP
- connexion avec la Web Access Box via LAN

230V, 50Hz, 1 phase

Dimensions et poids

Lxlxh: 112x84x34mm (Web Access Box)
Poids: env. 0,5kg

Liste de livraison

1 Web Access Box
1 caméra IP