

Date d'édition : 21.06.2026

Ref : EWTGUET513W

ET 513W Web Access Software (Réf. 061.51300W)



Le logiciel Web Access Software permet de connecter l'appareil de test à la Web Access Box GU 100. D'une part, le logiciel Web Access assure la configuration nécessaire de la Web Access Box et prend en charge l'échange de données entre la Web Access Box et l'appareil de test. D'autre part, il constitue le lien avec l'utilisateur via l'interface logicielle dans le navigateur web. Le logiciel Web Access Software est fourni via un support de données. L'interface logicielle est accessible via un navigateur web, indépendamment du lieu et du système. L'interface logicielle offre différents niveaux d'utilisation pour le suivi des essais et l'acquisition des données. Par exemple, le schéma de processus et les états de fonctionnement de l'appareil de test sont présentés. Les essais peuvent être observés en temps réel grâce à la transmission d'images en direct de la caméra IP. Les valeurs mesurées actuelles sont affichées. Les résultats des essais sont affichés graphiquement pour une évaluation plus approfondie. Les données de mesure peuvent être téléchargées via le logiciel et stockées localement.

Contenu didactique/essais
avec l'appareil de test: apprentissage à distance
interface logicielle avec

- schéma du processus
- états de fonctionnement
- valeurs mesurées actuelles
- transfert des valeurs mesurées
- transmission d'images en direct
- affichage graphique des résultats de test

Les grandes lignes

- configuration spécifique de la Web Access Box GU 100
- accès indépendant du système à l'interface logicielle via un navigateur web

Caractéristiques techniques
Support de données: carte SD
Web Access Software
indépendant du système
connexion internet
navigateur web
format du fichier à télécharger: txt

Liste de livraison
1 Web Access Software

Date d'édition : 21.06.2026

Accessoires

requis

GU 100 Web Access Box

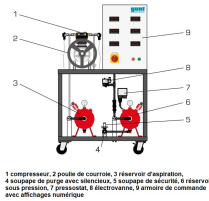
ET 220 Conversion de l'énergie dans une éolienne

Options

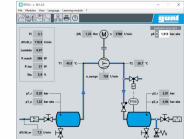
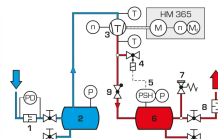
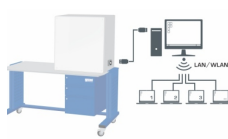
Ref : EWTGUET513

ET 513 Compresseur à piston à un étage (Réf. 061.51300)

Nécessite le banc HM 365. Avec interface PC USB et logiciel inclus



1 compresseur, 2 poulie de courroie, 3 réservoir d'aspiration, 4 soupape de purge avec silencieux, 5 soupape de sécurité, 6 réservoir sous pression, 7 pressostat, 8 électrovanne, 9 armoire de commande avec affichage numérique



Pour produire de l'air comprimé pour les industries et métiers qui l'utilisent comme source d'énergie, on utilise ce que l'on appelle des installations de production d'air comprimé.

Un élément central de ces installations est constitué par le compresseur.

Il sert à générer une augmentation de la pression de l'air en utilisant de l'énergie mécanique.

Les installations de production d'air comprimé sont utilisées pour entraîner des machines dans l'industrie minière, pour les commandes pneumatiques dans les ateliers d'assemblage, ou comme station de gonflage des pneus dans les stations-services.

Le compresseur à piston à un étage ET 513 forme avec le dispositif de freinage et d'entraînement universel HM 365 une installation complète de production d'air comprimé.

Le dispositif de freinage et d'entraînement universel HM 365 entraîne le compresseur par le biais d'une courroie trapézoïdale.

La vitesse de rotation du compresseur est réglée sur le HM 365.

L'air est aspiré dans le réservoir d'aspiration où il est stabilisé avant d'être comprimé dans le compresseur à piston.

L'air comprimé est ensuite acheminé dans un réservoir sous pression et est ainsi rendu disponible comme milieu de travail.

Pour ajuster un état de fonctionnement stationnaire, on peut évacuer l'air comprimé par une soupape de purge avec silencieux.

Un pressostat avec électrovanne servant à limiter la pression, ainsi qu'une soupape de sécurité, viennent compléter l'installation.

Une tuyère de mesure située sur le réservoir d'aspiration permet de déterminer le débit volumique d'aspiration.

Des capteurs enregistrent les pressions et les températures avant et après le compresseur.

On peut par ailleurs consulter sur des manomètres la pression qui règne dans les réservoirs.

Les valeurs mesurées peuvent être lues sur des affichages numériques.

Les valeurs sont transmises vers un PC afin d'être évaluées à l'aide d'un logiciel fourni.

La transmission des données au PC se fait par une interface USB.

La mesure de la vitesse de rotation et du couple est intégrée au HM 365.

Contenu didactique / Essais

- construction et comportement en service d'une installation de production d'air comprimé avec compresseur à piston à un étage
- détermination de la caractéristique
- procédé de compression dans le diagramme p,V
- détermination du rendement volumétrique

Date d'édition : 21.06.2026

- détermination du rendement isotherme

Les grandes lignes

- compresseur à piston à un étage comme machine réceptrice
- élément de la série GUNT-FEMLine
- construction d'une installation complète de compresseur avec le dispositif de freinage et d'entraînement universel HM 365

Les caractéristiques techniques

Caractéristiques techniques

Compresseur, 1 cylindre, 1 étage

- puissance absorbée: 750W
- vitesse de rotation nominale: 980min⁻¹
- surpression de service: 8bar
- pression max.: 10bar
- capacité d'aspiration: 150L/min à 8bar
- alésage: 65mm
- course: 46mm

Soupape de sécurité: 10bar

Réservoir sous pression

- 16bar
- contenu: 20L

Réservoir d'aspiration: 20L

Measuring ranges

- température: 1x 0...200°C / 1x 0...100°C
- pression: 0...16bar / -1...1bar
- débit: 0...150L/min
- vitesse de rotation: 0...1000min⁻¹

230V, 50Hz, 1 phase

Dimensions et poids

Lxlxh: 900x800x1510mm

Poids: env. ca. 130kg

Nécessaire au fonctionnement

PC avec Windows recommandé

Liste de livraison

banc d'essai, 1 CD avec logiciel GUNT + câble USB, 1 courroie trapézoïdale, 1 protection pour courroie trapézoïdale, 1 documentation didactique

Accessoires disponibles et options

HM365 - Dispositif de freinage et d'entraînement universel

Produits alternatifs

ET500 - Compresseur à piston bi-étages

ET512 - Appareil d'essai compresseur à piston

Date d'édition : 21.06.2026

Ref : EWTGUGU100

GU 100 Web Access Box (Réf. 010.10000)

Accessoire pour appareils GUNT permettant un enseignement et un apprentissage pratiques à distance



La GU 100 est un accessoire pour une sélection d'appareils GUNT.

La Web Access Box permet un enseignement pratique à distance - Remote Learning via le réseau propre au client. Via un navigateur web, les essais sont observés par transmission d'images en direct, les états de fonctionnement de l'appareil d'essai sont suivis, les valeurs mesurées sont visualisées graphiquement et facilement enregistrées localement pour une évaluation plus complète.

La Web Access Box fonctionne comme un serveur.

Il prend la fonction d'acquisition des données, transmet les commandes de contrôle et fournit toutes les informations sur une interface logicielle.

L'interface logicielle est accessible à partir de tous les types de terminaux via un navigateur web, indépendamment du système.

Pour chaque appareil GUNT qui peut être étendu avec la Web Access Box, un logiciel spécifique est disponible: Web Access Box Software.

Le logiciel doit être acheté séparément pour chaque appareil.

La connexion de jusqu'à 10 terminaux à la Web Access Box est possible via WLAN, une connexion LAN directe ou en intégrant la Web Access Box dans le réseau propre au client.

Les terminaux connectés au réseau propre au client peuvent ainsi être utilisés pour l'apprentissage à distance.

La Web Access Box est connectée au appareil GUNT sélectionné via USB. La caméra IP fournie est connectée à la Web Access Box via LAN.

Contenu didactique / Essais

- avec le logiciel Web Access Box Software:

Apprentissage à distance - Web Access Box comme serveur, accès indépendant du système via un navigateur web

affichage du schéma du processus

affichage des états de fonctionnement

affichage de toutes les valeurs mesurées actuelles

transfert des valeurs mesurées enregistrées en interne pour une évaluation plus complète

observation en direct des essais

affichage graphique des résultats des essais

Les grandes lignes

- observation, acquisition et évaluation des essais via un navigateur web

- transmission d'images en direct via une caméra IP

- Web Access Box comme serveur avec module WLAN intégré pour connecter les terminaux: PC, tablette, smartphone

Les caractéristiques techniques

- Web Access Box

système d'exploitation: Microsoft Windows 10

mémoire vive: 4GB

mémoire: 120GB

interfaces

4x USB

2x LAN

1x HDMI



Date d'édition : 21.06.2026

1x MiniDP
1x mini-série
module WLAN intégré
- Caméra IP
connexion avec la Web Access Box via LAN

230V, 50Hz, 1 phase

Dimensions et poids
Lxlxh: 112x84x34mm (Web Access Box)
Poids: env. 0,5kg

Liste de livraison
1 Web Access Box
1 caméra IP